



УПРАВЛЕНИЕ ФЕДЕРАЛЬНОЙ СЛУЖБЫ  
ГОСУДАРСТВЕННОЙ СТАТИСТИКИ ПО СЕВЕРО-  
КАВКАЗСКОМУ ФЕДЕРАЛЬНОМУ ОКРУГУ

# Итоги развития промышленности Республики Ингушетия



январь 2024 года



ФЕДЕРАЛЬНАЯ СЛУЖБА  
ГОСУДАРСТВЕННОЙ СТАТИСТИКИ

# Итоги развития промышленности Республики Ингушетия

январь 2024 года

- 01 ПОКАЗАТЕЛИ ПРОМЫШЛЕННОГО ПРОИЗВОДСТВА
- 02 ПОКАЗАТЕЛИ ПРОМЫШЛЕННОГО ПРОИЗВОДСТВА  
ПО ВИДАМ ЭКОНОМИЧЕСКОЙ ДЕЯТЕЛЬНОСТИ
- 03 ПРОИЗВОДСТВО ПИЩЕВЫХ ПРОДУКТОВ  
И НЕПРОДОВОЛЬСТВЕННЫХ ТОВАРОВ



# ИНДЕКС ПРОМЫШЛЕННОГО ПРОИЗВОДСТВА

ЯНВАРЬ 2024 Г., В % К СООТВЕТСТВУЮЩЕМУ ПЕРИОДУ ПРЕДЫДУЩЕГО ГОДА



ИПП

117,1%



Обработывающие производства

111,8%



Водоснабжение; водоотведение, организация сбора и утилизации отходов, деятельность по ликвидации загрязнений

150,0%



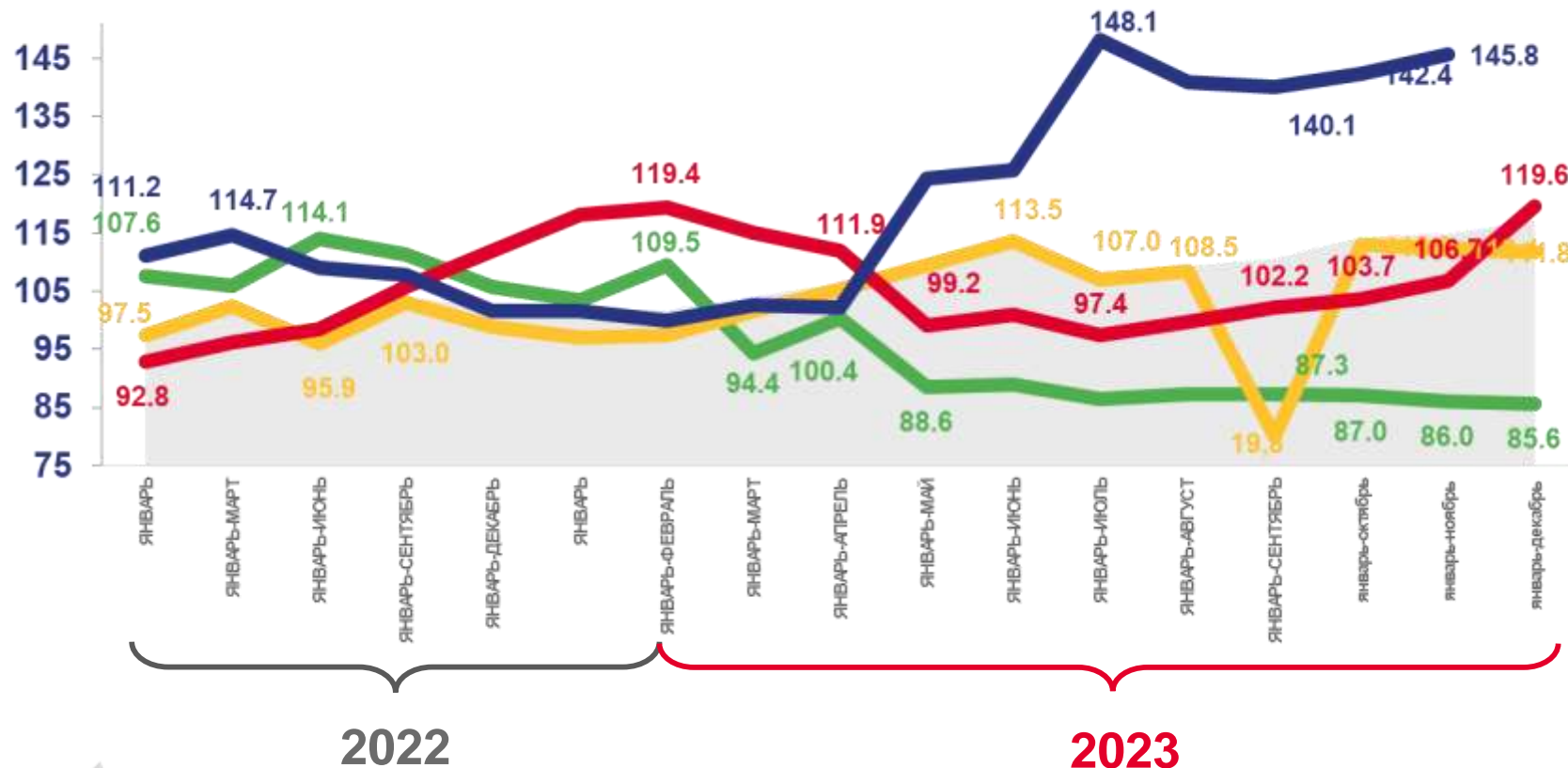
Добыча полезных ископаемых

85,6%



Обеспечение электрической энергией, газом и паром; кондиционирование воздуха

119,6%



Индекс промышленного производства



Обеспечение электрической энергией, газом и паром; кондиционирование воздуха



Добыча полезных ископаемых



Обработывающие производства



Водоснабжение; водоотведение, организация сбора и утилизации отходов, деятельность по ликвидации загрязнений





# ОТГРУЖЕНО ТОВАРОВ, ВЫПОЛНЕНО РАБОТ И УСЛУГ СОБСТВЕННЫМИ СИЛАМИ ПО ПРОМЫШЛЕННЫМ ВИДАМ ДЕЯТЕЛЬНОСТИ

За январь 2024 года

**1300,4** млн руб.



Обрабатывающие производства

**580,0%**



Водоснабжение; водоотведение, организация сбора и утилизации отходов, деятельность по ликвидации загрязнений

**124,4%**



Добыча полезных ископаемых

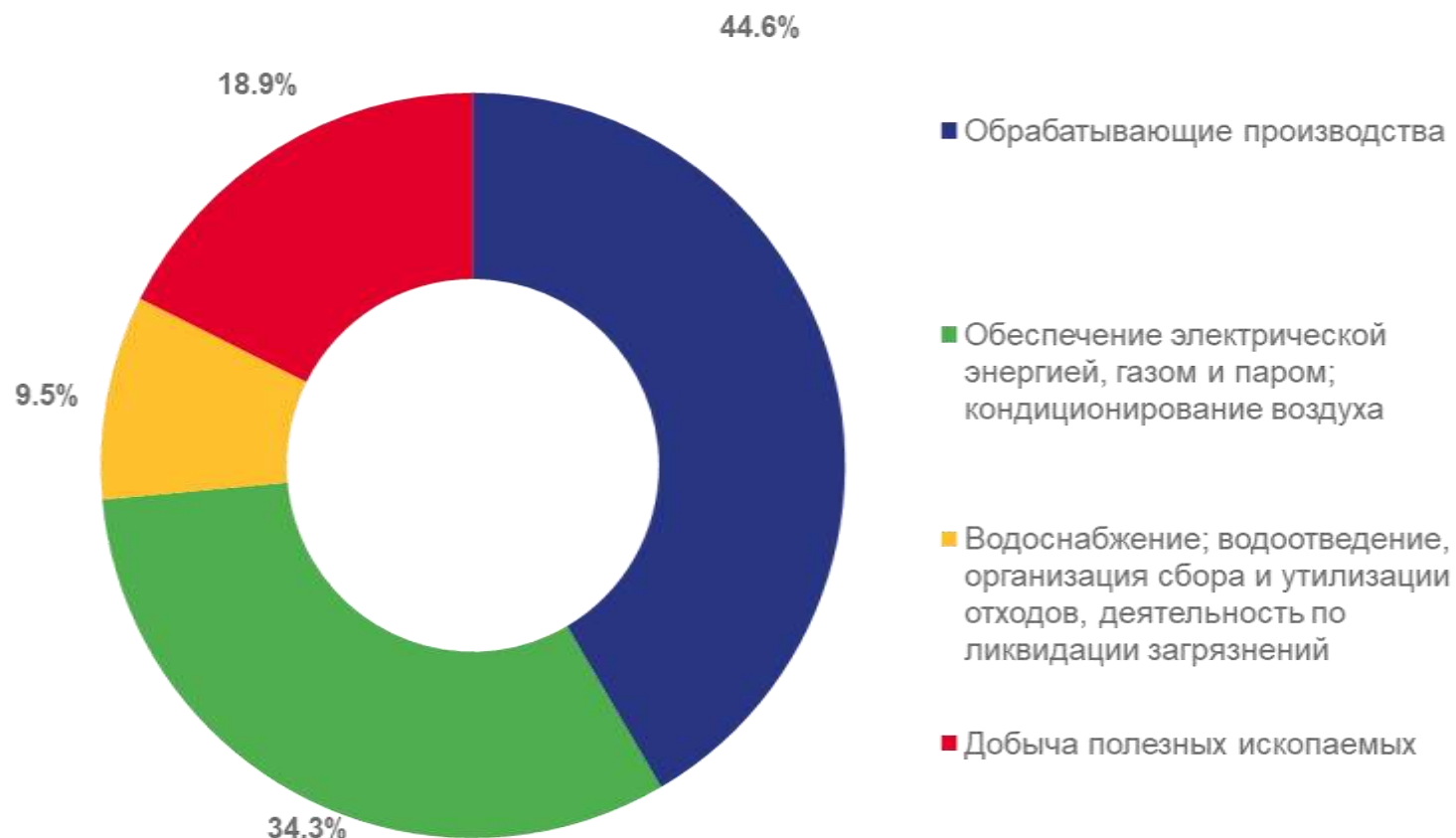
**149,0%**



Обеспечение электрической энергией, газом и паром; кондиционирование воздуха

**447,1%**

Удельный вес отдельных промышленных видов деятельности в общем объеме отгрузки товаров, работ и услуг





# ДОБЫЧА ПОЛЕЗНЫХ ИСКОПАЕМЫХ

ЯНВАРЬ 2024 Г.

## Индексы промышленного производства

к соответствующему периоду предыдущего года, процентов

## Отгружено товаров собственного производства,

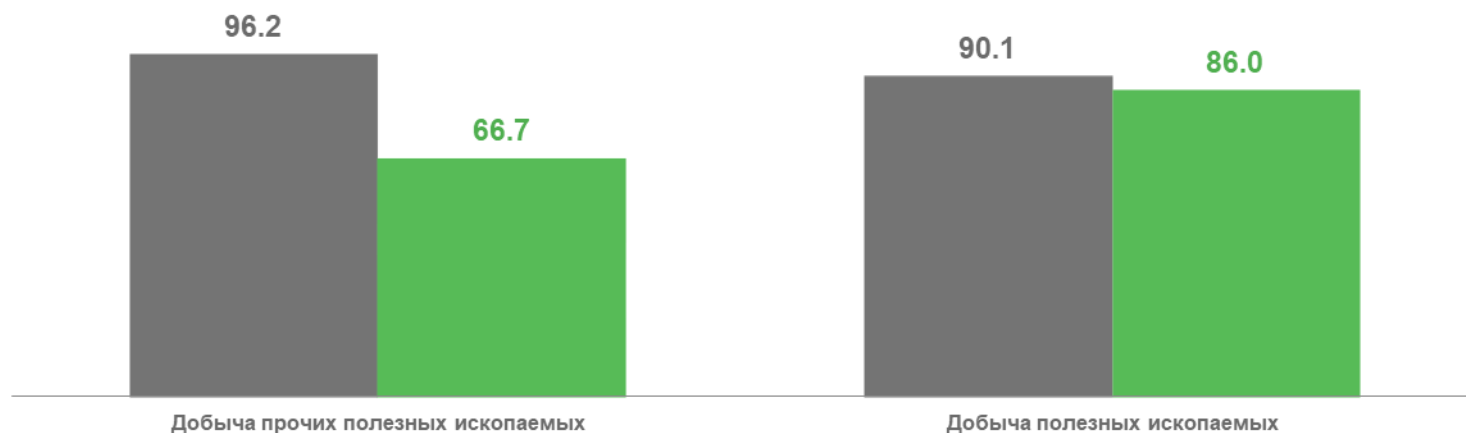
Январь млн руб.

# 149,0

Добыча полезных ископаемых

# 27,6

Добыча прочих полезных ископаемых



■ январь-декабрь 2022 г. к январю-декабрю 2021 г. ■ январь-декабрь 2023г. к январю-декабрю 2022г.





# ДОБЫЧА ПОЛЕЗНЫХ ИСКОПАЕМЫХ

ЯНВАРЬ 2024 Г.

## Индексы промышленного производства

январь 2023 года в % к январю 2022 года

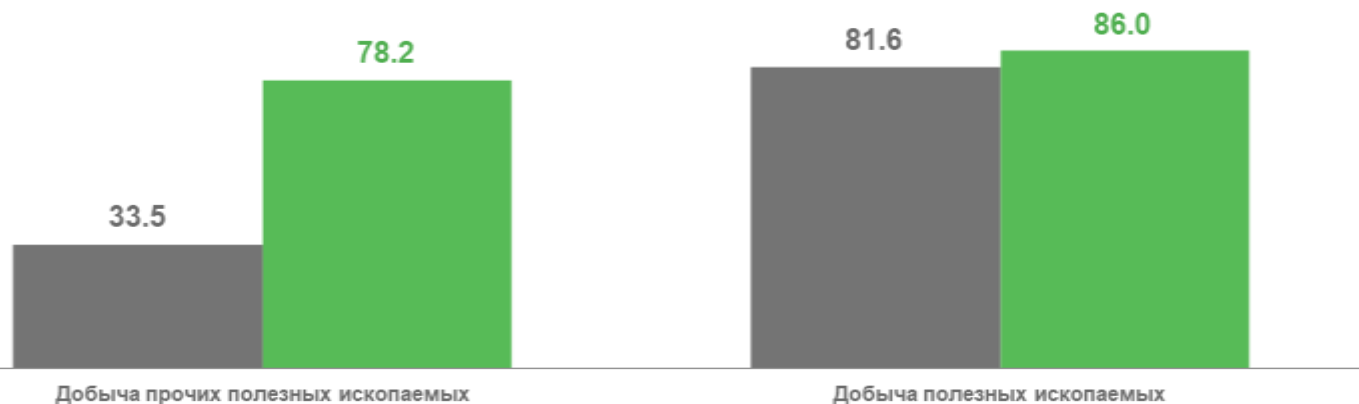
Отгружено товаров собственного производства,  
январь, млн руб.

149,0

Добыча полезных ископаемых

27,6

Добыча прочих полезных ископаемых



■ декабрь 2022 г. к декабрю 2021 г.

■ декабрь 2023 г. к декабрю 2022 г.





# ПРОИЗВОДСТВО НАПИТКОВ

ЯНВАРЬ 2024 Г.

ПРОИЗВЕДЕНО

Изменение к соответствующему периоду  
2023 г, %



Воды минеральные природные, воды питьевые  
упакованные, не содержащие сахара, подсластителей,  
ароматизаторов и других пищевых веществ

**1 180,0** тыс. полулитров

**99,2** ▲



Напитки безалкогольные прочие

**8,3** тыс.  
дал

**332,0** ▲



# ПРОИЗВОДСТВО МЯСОПРОДУКТОВ

ЯНВАРЬ 2024 Г., ТОНН

ПРОИЗВЕДЕНО, ТОНН

Изменение к соответствующему периоду  
2022, %



Говядина, кроме субпродуктов

5,5

100,0



Мясо и субпродукты пищевые  
домашней птицы

27,5

100,0



Изделия колбасные

9,7

100,0



Полуфабрикаты мясные,  
мясосодержащие,  
охлажденные, замороженные

2,1

100,0







# ПРОИЗВОДСТВО МУКИ, ХЛЕБОБУЛОЧНЫХ И КОНДИТЕРСКИХ ИЗДЕЛИЙ

ЯНВАРЬ 2024 Г., ТОНН

ПРОИЗВЕДЕНО, ТОНН

Изменение к соответствующему периоду  
2022, %



Печенье и пряники имбирные и аналогичные изделия; печенье сладкое; вафли и вафельные облатки; торты и пирожные длительного хранения

1,2

124,8 ▲



Хлеб и хлебобулочные изделия недлительного хранения

554,2

100,8 ▲



Кондитерские изделия

1,5

121,3 ▲



# ВОДОСНАБЖЕНИЕ; ВОДООТВЕДЕНИЕ, ОРГАНИЗАЦИЯ СБОРА И УТИЛИЗАЦИИ ОТХОДОВ, ДЕЯТЕЛЬНОСТЬ ПО ЛИКВИДАЦИИ ЗАГРЯЗНЕНИЙ

Отгружено товаров собственного производства,  
ЯНВАРЬ 2024 г., млн руб.

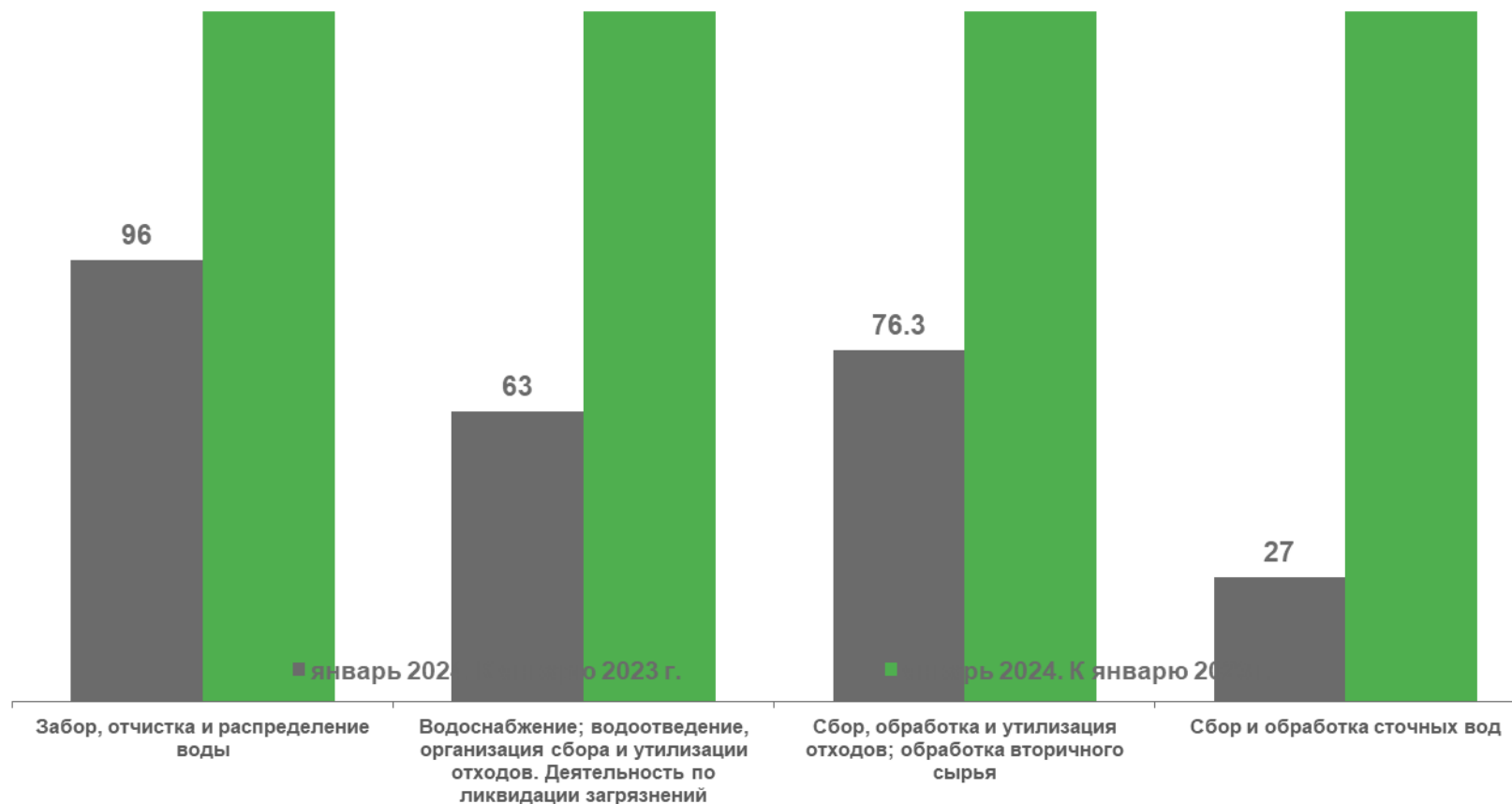
Водоснабжение; водоотведение, организация сбора и утилизации отходов, деятельность по ликвидации загрязнений  
**124,4**

Забор, очистка и распределение воды  
**105,4**

Сбор, обработка и утилизация отходов; обработка вторичного сырья  
**2,2**

Сбор и обработка сточных вод  
**0,6**

Индексы промышленного производства  
**175.9**





# ПРОИЗВОДСТВО ПИЩЕВЫХ ПРОДУКТОВ

ЯНВАРЬ 2024 Г. В % К ЯНВАРЮ 2023 Г.

	Мясо крупного рогатого скота, свинина, баранина, козлятина, конина парные, остывшие или охлажденные	100,0		Молоко	—		Продукты кисломолочные (кроме творога и продуктов из творога)	—
	Мясо и субпродукты пищевые домашней птицы	100,0		Масло сливочное, пасты масляные, спреды и смеси топленые сливочно-растительные	—		Мука из зерновых культур и других растительных культур, смеси из них	—
	Изделия колбасные	100,0		Сыры	—		Хлеб и хлебобулочные изделия	100,8
	Изделия кулинарные мясные, мясосодержащие и из мяса и субпродуктов птицы охлажденные, замороженные	100,0		Творог	—		Кондитерские изделия	121,3
	Масла растительные нерафинированные	—		Сметана	—		Продукция молочная для детского питания	—
	Пиво, кроме отходов пивоварения	—		Воды минеральные природные питьевые и воды питьевые, расфасованные в емкости	99,2		Напитки безалкогольные прочие	332,0



# ПРОИЗВОДСТВО НЕПРОДОВОЛЬСТВЕННЫХ ПРОДУКТОВ

ЯНВАРЬ 2024 Г. В % К ЯНВАРЮ 2023 Г.



Изделия трикотажные или вязаные

-



Мыло туалетное жидкое

100,0



Костюмы и комплекты мужские  
текстильные

100,0



Кирпич керамический неогнеупорный  
строительный

100,0



Куртки женские текстильные

-



Столы кухонные, для  
столовой и гостиной

100,0



Одежда и аксессуары одежды  
для детей младшего возраста  
трикотажные

-



Трубы , трубки и шланги  
пластмассовые

▼ 97,8

